



ภาพรวมธุรกิจ

บริษัทจัดหาและจำหน่ายสินค้าอุตสาหกรรมและให้บริการต่างๆที่เกี่ยวข้องกับโรงงานอุตสาหกรรม แบ่งเป็น 6 กลุ่มผลิตภัณฑ์ ได้แก่ กลุ่มเทคโนโลยีระบบบีเอ็ม กลุ่มการจัดการกระบวนการผลิตและระบบท่อ กลุ่มวัสดุวิศวกรรม กลุ่มอุปกรณ์การแพทย์และเวชภัณฑ์ กลุ่มธุรกิจงานบริการ และกลุ่มสาธารณูปโภคและพลังงาน มีบริษัทร่วมทุนและบริษัทลูกทั้งหมด 3 บริษัท 1. OKS บริษัท โอเคเอส กรุ๊ป โฮลดิ้ง จำกัด การลงทุนและถือหุ้นในบริษัทอื่นๆ เป็นหลัก สามารถเพิ่มประสิทธิภาพในการทำงานให้บริษัทในเครือและค้นหาธุรกิจใหม่ๆ ที่มีแนวโน้มเติบโต 2. Kessel บริษัท เคสเซล (ประเทศไทย) จำกัด ผู้ผลิต จัดจำหน่าย และให้บริการติดตั้งท่อ วาล์ว หรืออุปกรณ์อื่นๆ ที่มีคุณสมบัติพิเศษ และเป็นตัวแทนจำหน่ายรายเดียวในประเทศไทย 3. UBA บริษัท ยูทิลิตี้ บิลิเนส อัลลายแอนซ์ จำกัด (มหาชน) ผู้นำด้านวิศวกรรมด้านการให้บริการ จัดการน้ำ และสิ่งแวดล้อมแบบครบวงจรอันดับต้นๆ ของประเทศไทย

งบการเงิน

	6M66	6M65	2565	2564
--	------	------	------	------

งบกำไรขาดทุน (ลบ.)

รายได้	292.88	273.40	611.70	498.09
ค่าใช้จ่าย	269.05	252.45	557.25	471.23
กำไร (ขาดทุน) สุทธิ	26.91	27.53	66.75	34.87

งบแสดงฐานะทางการเงิน (ลบ.)

สินทรัพย์	540.80	492.89	557.13	488.16
หนี้สิน	139.13	133.41	157.33	155.15
ส่วนผู้ถือหุ้น	396.87	356.95	396.17	331.13

งบกระแสเงินสด (ลบ.)

กิจกรรมดำเนินงาน	-16.97	17.18	73.05	69.48
กิจกรรมลงทุน	6.16	-1.99	-5.82	-257.37
กิจกรรมจัดหาเงิน	-37.19	-20.44	-27.51	142.47

อัตราส่วนทางการเงินที่สำคัญ

กำไรต่อหุ้น (บาท)	0.04	0.04	0.10	0.08
อัตรากำไรขั้นต้น (%)	26.95	27.86	27.72	26.74
อัตรากำไรสุทธิ (%)	9.59	10.31	11.20	8.03
D/E Ratio (เท่า)	0.35	0.37	0.39	0.47
ROE (%)	17.54	11.87	18.36	10.01
ROA (%)	15.67	12.51	15.52	9.90

แผนธุรกิจ

แผนการเติบโตของลูกแบ่งออกเป็น 2 แบบ

1. Organic Growth

สำหรับ Organic Growth เราพยายามรักษาลูกค้าเดิมและกระตุ้นการซื้อซ้ำ ทั้งสินค้าและบริการ โดยการเน้นการทำ supply contract, preventive maintenance, energy optimization ให้กับกลุ่มลูกค้า และจัดหาผลิตภัณฑ์ใหม่เพื่อนำเสนอให้ลูกค้าปัจจุบัน

2. Inorganic Growth

ในส่วนของ Inorganic Growth จะเน้นการทำ Merger and Acquisition, Joint Venture, และหาโอกาสใหม่ๆ ในการลงทุนในกลุ่ม start upมากขึ้น

โครงสร้างทางธุรกิจ



Highlight ที่น่าสนใจของบริษัท

งบครึ่งปีแรก รายได้ทำกำไร 290.22 ล้านบาท โต 6.94% Q3/66 ธุรกิจเข้าไอซีซี Backlog ทำสถิติสูงสุด 250 ล้านบาท ทิศทางธุรกิจงวดไตรมาส 3/2566 โตต่อเนื่องจากปัจจุบันมูลค่างานในมือ (Backlog) ทำสถิติสูงสุดที่ 250 ลบ. เนื่องจากธุรกิจเข้าสู่ช่วงไอซีซีส่งผลให้มีปริมาณคำสั่งซื้อเพิ่มขึ้น นอกจากนี้มุ่งเน้นจัดหาผลิตภัณฑ์ใหม่เพื่อตอบสนองความต้องการของลูกค้า และเดินหน้าประมูลงานรัฐ-เอกชนอย่างต่อเนื่อง บริษัททยอยส่งสินค้าซึ่งส่วนใหญ่มาจากกลุ่มธุรกิจผลิตภัณฑ์การจัดการกระบวนการผลิตและระบบท่อกลุ่มผลิตภัณฑ์พลังงานและสาธารณูปโภค และบริการติดตั้งและระบบเพิ่มขึ้นอีกทั้งรับรัฐรายได้จากการจำหน่ายและติดตั้งระบบไฟฟ้าพลังงานแสงอาทิตย์ ซึ่งเป็นธุรกิจใหม่ที่เริ่มทำการตลาดในปี

การวิเคราะห์ผลการดำเนินงาน

สรุปผลการดำเนินงาน

ผลการดำเนินงานโดยรวมของบริษัทฯ สำหรับงวด 6 เดือน ปี 2566 รายได้และค่าใช้จ่ายเพิ่มขึ้นจากงวดเดียวกันของปีก่อน รายได้เพิ่มขึ้นสาเหตุมาจากสินค้าและบริการที่ได้รับใบสั่งซื้อ แล้วคงเหลือในไตรมาสที่ 1 ปี 2566 ทยอยส่งสินค้าและบริการได้เพิ่มขึ้น และบริษัทฯยังมีรายได้เพิ่มขึ้นจากกลุ่มผลิตภัณฑ์ใหม่ คือ กลุ่มผลิตภัณฑ์พลังงานและสาธารณูปโภค ส่วนต้นทุนขายและค่าใช้จ่ายที่เพิ่มขึ้นนั้น สอดคล้องกับรายได้ที่เพิ่มขึ้น แต่อย่างไรก็ดีบริษัทฯสามารถควบคุมต้นทุนขายและบริการของสินค้าบางกลุ่มผลิตภัณฑ์ได้ดีขึ้น และสำหรับงวด 6 เดือน ปี 2566 บริษัทฯยังบรรลุผลกำไรจากบริษัทรวม ในอัตรา 26.67% จำนวน 9.32 ล้านบาท ส่งผลให้บริษัทฯ มีกำไร(ขาดทุน)สุทธิ ในรอบ 6 เดือน ปี 2566 จำนวน 26.91 ล้านบาท

พัฒนาการที่สำคัญ

- 2536 ก่อตั้งบริษัท
- 2558 ISO 9001:2008
- 2560 แปรสภาพเป็นบริษัทมหาชนและเปลี่ยนชื่อเป็นบริษัท สยามอีสต์ โซลูชั่น จำกัด (มหาชน)
- 2561 เข้าซื้อกิจการ บริษัท ยูทิลิตี้ บิลิเนส อัลลายแอนซ์ จำกัด (UBA)
- 2564 ก่อตั้ง บริษัท โอเคเอส กรุ๊ป โฮลดิ้ง จำกัด, เพิ่มทุนจดทะเบียนและเข้าซื้อกิจการ บริษัท เคสเซล (ประเทศไทย) จำกัด, เข้าถือหุ้นเพิ่มทุน UBA ตามสัดส่วนที่ถือครองคิดเป็นร้อยละ 40 ของหุ้นเพิ่มทุน
- 2565 เพิ่มทุนจดทะเบียน บริษัท โอเคเอส กรุ๊ป โฮลดิ้ง จำกัด เป็น 10 ลบ. เพื่อเพิ่มสภาพคล่องทางการเงินในการลงทุน และการขยายพัฒนาธุรกิจ, บริษัท ยูทิลิตี้ บิลิเนส อัลลายแอนซ์ จำกัด (UBA) แปรสภาพเป็นบริษัทมหาชน

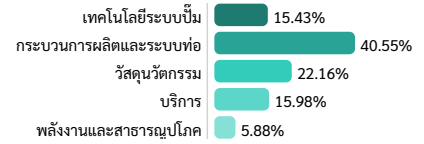
แนวทางการบริหารจัดการความเสี่ยงที่สำคัญ

1. การกำหนดนโยบายและแผนการบริหารจัดการความเสี่ยง
2. มีมาตรการ Currency Focus และ ทำข้อตกลงกับคู่ค้า ที่เป็นผู้ขายหรือผู้ผลิต และลูกค้าขององค์กร ในการทำข้อตกลงอัตราแลกเปลี่ยน (โดยเฉพาะคู่ค้าต่างประเทศที่ยึดอัตราแลกเปลี่ยนมูลค่าสูง) และมีข้อตกลงผูกพันในการปรับ ที่ค่าเงินผันผวนในกรอบที่ตกลงกันไว้ก่อน เพื่อให้แน่ใจว่าอัตราเงินเฟ้อจะอยู่ในสภาวะที่ยอมรับได้ ระหว่างกัน

รางวัลและความสำเร็จที่ผ่านมาของบริษัท

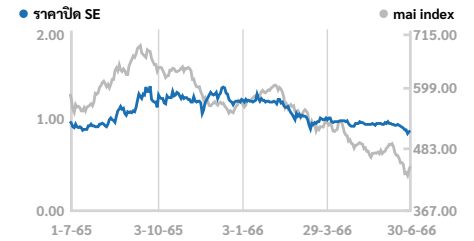
- SET Awards 2022 รางวัลเกียรติยศแห่งความสำเร็จของตลาดทุนไทย
1. Outstanding CEO Awards Business Excellence CEO of company listed on mai
 2. Outstanding Company Performance Awards Business Excellence mai market capitalization up to THB1.5 bln

โครงสร้างรายได้ตามประเภทธุรกิจ



ข้อมูลหลักทรัพย์

mai / SERVICE



ณ วันที่ 30/06/66	SE	SERVICE	mai
P/E (เท่า)	9.61	39.97	69.74
P/BV (เท่า)	1.53	2.62	2.41
Dividend yield (%)	4.19	1.71	1.46

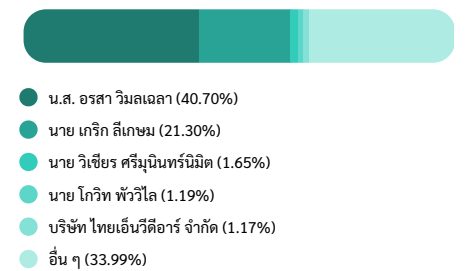
	30/06/66	30/12/65	30/12/64
Market Cap (ลบ.)	625.09	838.64	929.76
ราคา (บาท/หุ้น)	0.92	1.28	1.49
P/E (เท่า)	9.61	12.70	24.87
P/BV (เท่า)	1.53	2.23	2.98

CG Report:



ผู้ถือหุ้นรายใหญ่

ณ วันที่ 10/03/2566



ช่องทางการติดต่อบริษัท

- http://www.siameastolutions.com
- info@siameastolutions.com
- 0-3868-2540
- 15/1 ถนนทางหลวงระยองสาย 3191 ตำบลห้วยโป่ง อำเภอเมืองระยอง ระยอง 21150
- ข้อมูลการซื้อขายอื่น ๆ : https://www.settrade.com/C04_01_stock_quote_p1.jsp?txtSymbol=SE

หมายเหตุ : เอกสารฉบับนี้จัดทำขึ้นโดยบริษัทจดทะเบียน โดยมีวัตถุประสงค์เพื่อเผยแพร่ข้อมูลของบริษัทจดทะเบียนแก่ผู้ลงทุนเพื่อประกอบการตัดสินใจลงทุนเท่านั้น บริษัทจดทะเบียนไม่ได้ได้คำแนะนำเกี่ยวกับการลงทุนใด ๆ ในหลักทรัพย์ของบริษัทจดทะเบียน โดยก่อนการตัดสินใจลงทุน ผู้ลงทุนควรศึกษาข้อมูลพื้นฐานและวิเคราะห์ความเสี่ยงของบริษัทจดทะเบียนที่เกี่ยวข้อง ทั้งนี้ บริษัทจดทะเบียนไม่ยอมรับความเสียหายหรือสูญเสียจากการนำข้อมูลที่ใช้ในเอกสารนี้ไปใช้โดยผู้ลงทุน และบริษัทจดทะเบียนจะไม่รับผิดชอบต่อข้อมูลที่ปรากฏในเอกสารฉบับนี้โดยผู้ลงทุนต้องแจ้งให้ทราบล่วงหน้า รวมทั้งห้ามไม่ให้ผู้นำเอกสารหรือข้อมูลที่ใช้ปรากฏในเอกสารฉบับนี้ไปทำซ้ำ ตัดแปลง หรือเผยแพร่ เว้นแต่จะได้รับอนุญาตจากบริษัทจดทะเบียนก่อน หากผู้ลงทุนมีข้อสงสัยเพิ่มเติมเกี่ยวกับข้อมูลของบริษัทฯ สามารถศึกษาข้อมูลเพิ่มเติมได้จากรายงานหรือสารสนเทศที่บริษัทฯได้เผยแพร่ผ่านทางเว็บไซต์สำนักงานคณะกรรมการกำกับหลักทรัพย์และตลาดหลักทรัพย์แห่งประเทศไทย