



ภาพรวมธุรกิจ

ธุรกิจจัดหาและจำหน่ายสินค้าอุตสาหกรรมและให้บริการต่างๆ ที่เกี่ยวข้องแก่โรงงานอุตสาหกรรมซึ่งแบ่งเป็น 5 กลุ่มผลิตภัณฑ์ได้แก่ กลุ่มผลิตภัณฑ์และเทคโนโลยีระบบปั๊ม (Pumping System Technology Division) กลุ่มผลิตภัณฑ์การจัดการ กระบวนการผลิตและระบบท่อ (Process and Piping Solution Division) กลุ่มผลิตภัณฑ์วัสดุวิศวกรรม (Innovative Material Division) กลุ่มผลิตภัณฑ์ธุรกิจงานบริการ (Service Business) และกลุ่มผลิตภัณฑ์อุปกรณ์การแพทย์และเภสัชภัณฑ์ (Medical supplies)

Highlight ที่น่าสนใจของบริษัท

งบกำไร 9 เดือน ทะลุ 197.71% จากปีก่อน รายได้และกำไรของ SE ไตรมาส 3/2565 ผลประกอบการ รายได้โตขึ้น 27.21%เป็นรายได้ทั้งสิ้น 443.20 ลบ. โดยทุกกลุ่มประเภทสินค้าที่จัดจำหน่ายมีรายได้สูงขึ้น รายได้กลุ่มผลิตภัณฑ์และเทคโนโลยีระบบปั๊ม 82.13ลบ.กลุ่มผลิตภัณฑ์การจัดการกระบวนการผลิตและระบบท่อ 157.75 ลบ. กลุ่มผลิตภัณฑ์วัสดุวิศวกรรม 137.41 ลบ. กลุ่มผลิตภัณฑ์บริการ 62.46 ลบ. และรายได้อื่นๆ 3.45 ลบ. นอกจากนี้บริษัทจะได้ส่วนแบ่งกำไร(ขาดทุน) จากบริษัทร่วม UBA มีรายได้เข้ามาอย่างต่อเนื่อง มีกำไรเพิ่มขึ้น 32.54% มูลค่า 20.33 ลบ. ขณะที่ส่วนแบ่งกำไร(ขาดทุน) ส่วนที่เป็นของสยามอีสต์ งวด 9 เดือน 46.93 ลบ. โตขึ้น197.71% จากช่วงเวลาเดียวกันของปีที่แล้ว และกำไรเฉพาะในช่วง Q3/65 19.39 ลบ. เพิ่มขึ้น 65.93% จากช่วงเดียวกันของปีก่อน

โครงสร้างรายได้ตามประเภทธุรกิจ



สรุปผลการดำเนินงานและค่าอัตรายาว 9M/2565

Table with 5 columns: Metric, 9M65, 9M64, 2564, 2563. Rows include Revenue, Operating Profit, and Earnings Per Share.

งบแสดงฐานะทางการเงิน (ลบ.)

Table with 5 columns: Metric, 9M65, 9M64, 2564, 2563. Rows include Cash, Receivables, and Inventory.

งบกระแสเงินสด (ลบ.)

Table with 5 columns: Metric, 9M65, 9M64, 2564, 2563. Rows include Operating Activities, Investing Activities, and Financing Activities.

อัตราส่วนทางการเงินที่สำคัญ

Table with 5 columns: Metric, 9M65, 9M64, 2564, 2563. Rows include Debt to Equity, Return on Assets, and Return on Equity.

สรุปผลการดำเนินงาน

ผลการดำเนินงานโดยรวมของบริษัทฯในไตรมาส 3 ปี 2565 รายได้และค่าใช้จ่ายเพิ่มขึ้นจากไตรมาสเดียวกันของปีก่อนรายได้ที่เพิ่มขึ้นสาเหตุมาจากสินค้าและบริการที่ได้รับใบสั่งซื้อ แล้วคงเหลือในไตรมาส ที่ 2 ปี 2565 ทอยส่งสินค้าและบริการได้เพิ่มขึ้น และโรงงานส่วนใหญ่เปิดบริการเต็มรูปแบบสามารถเข้าไปทำงานบริการที่หน้างานบริษัทลูกค้าได้ ส่วนต้นทุนขายและค่าใช้จ่ายที่เพิ่มขึ้นนั้น สอดคล้องกับรายได้ที่เพิ่มขึ้น แต่อย่างไรก็ดีบริษัทฯสามารถควบคุมต้นทุนขายและบริการของสินค้าบางกลุ่มผลิตภัณฑ์ได้ดีขึ้น และในไตรมาส 3 ปี 2565 บริษัทยังรับรู้ผลกำไรจากบริษัทร่วม ในอัตรา 39.99% จำนวน 7.99 ล้านบาท ส่งผลให้บริษัทฯ มีกำไร(ขาดทุน)สุทธิ ในไตรมาส 3 ปี 2565 สูงกว่าไตรมาส 3 ปี 2564

พัฒนาการที่สำคัญ

- 1. ธ.ค. 2564 เข้าซื้อหุ้นเพิ่มทุนของบริษัท ยูทีลิตี้ บิสิเนส ออลเชน จำกัด (มหาชน) ตามสัดส่วนที่ถือครองคิดเป็นร้อยละ 40 ของหุ้นเพิ่มทุน
2. มี.ย. 2565 เพิ่มทุนจดทะเบียน บริษัท โอเคเอส กรุ๊ป จำกัด (บริษัทย่อย) จากทุนจดทะเบียนเดิมหนึ่งล้านบาท (1,000,000) เป็นจำนวนสิบล้านบาท (10,000,000) เพื่อเพิ่มสภาพคล่องทางการเงินในการลงทุน และการขยายพัฒนาธุรกิจ

ข้อมูลหลักทรัพย์

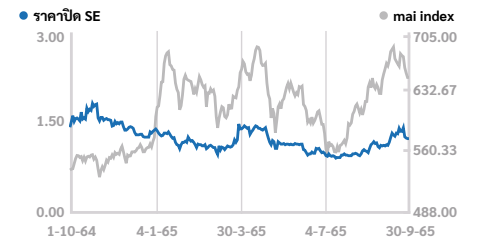


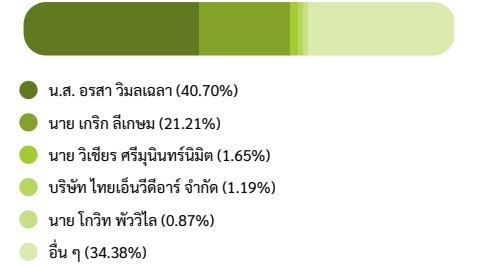
Table with 4 columns: Metric, SE, SERVICE, mai. Rows include P/E, P/BV, Dividend yield, Market Cap, and P/BV for different periods.

CG Report:



ผู้ถือหุ้นรายใหญ่

ณ วันที่ 14/03/2565



ช่องทางการติดต่อบริษัท

- http://www.siameastolutions.com
info@siameastolutions.com
0-3868-2540
15/1 ถนนทางหลวงระยองสาย 3191 ตำบลห้วยโป่ง อำเภอเมืองระยอง ระยอง 21150
ชื่อผลการซื้อขายอื่น ๆ
https://www.settrade.com/C04_01_stock_quote_p1.jsp?txtSymbol=SE

แผนธุรกิจ

แผนการเติบโตจะถูกแบ่งออกเป็น 2 แบบ

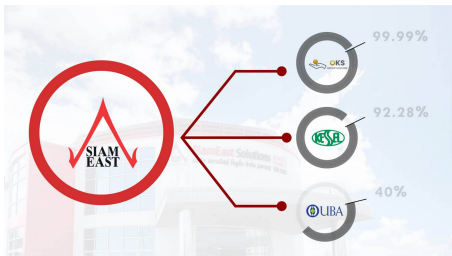
1. Organic Growth

สำหรับ Organic Growth เราพยายามรักษารฐานลูกค้าเดิมและกระตุ้นการซื้อซ้ำ ทั้งสินค้าและบริการ โดยการเน้นการทำ supply contract, preventive maintenance, energy optimization ให้กับกลุ่มลูกค้า และจัดหาผลิตภัณฑ์ใหม่เพื่อนำเสนอให้ลูกค้าปัจจุบัน

2. Inorganic Growth

ในส่วนของ Inorganic Growth จะเน้นการทำ Merger and Acquisition, Joint Venture, และหาโอกาสใหม่ๆในการลงทุนในกลุ่ม start upมากขึ้น

โครงสร้างทางธุรกิจ



แนวทางการบริหารจัดการความเสี่ยงที่สำคัญ

- 1. การกำหนดนโยบายและแผนการบริหารจัดการความเสี่ยง
2. มีมาตรการ Currency Focus และ ทำข้อตกลงกับคู่ค้า ที่เป็นผู้ขายหรือผู้ผลิต และลูกค้าขององค์กร ในการทำข้อตกลงอัตรา แลกเปลี่ยน (โดยเฉพาะคู่ค้าต่างประเทศที่มีอัตราแลกเปลี่ยนต่างกันมูลค่าสูง) และมีข้อตกลงผูกพันในการปรับ ที่ค่าเงินผันผวนในกรอบที่ตกลงกันไว้ก่อน เพื่อให้แน่ใจว่าอัตราเงินเฟ้อจะอยู่ในสถานะที่ยอมรับได้ ระหว่างกัน

รางวัลและความสำคัญที่ผ่านมาของบริษัท

- SET Awards 2022 รางวัลเกียรติยศแห่งความสำเร็จของตลาดทุนไทย
1. Outstanding CEO Awards Business Excellence CEO of company listed on mai
2. Outstanding Company Performance Awards Business Excellence mai market capitalization up to THB1.5 bln

หมายเหตุ : เอกสารฉบับนี้จัดทำขึ้นโดยบริษัทจดทะเบียน โดยมีวัตถุประสงค์เพื่อเผยแพร่ข้อมูลของบริษัทจดทะเบียนแก่ผู้ลงทุนที่ประกอบการตัดสินใจลงทุนเท่านั้น บริษัทจดทะเบียนไม่ได้ให้คำแนะนำเกี่ยวกับการลงทุนใด ๆ ในหลักทรัพย์ของบริษัทจดทะเบียน โดยเอกสารตัดสินใจลงทุน ผู้ลงทุนควรศึกษาข้อมูลเพิ่มเติมและควรขอรับคำปรึกษาจากผู้ประกอบวิชาชีพที่เกี่ยวข้อง ทั้งนี้ บริษัทจดทะเบียนไม่ถือรับผิดชอบในความเสียหายหรือสูญหายจากการนำข้อมูลนี้ไปใช้ในทางใดๆ และบริษัทจดทะเบียนสงวนสิทธิ์ในการแก้ไขข้อมูลกับปรากฏในเอกสารฉบับนี้โดยไม่ต้องแจ้งให้ทราบล่วงหน้า รวมทั้งห้ามมิให้ได้นำเอกสารหรือข้อมูลปรากฏในเอกสารฉบับนี้ไปทำซ้ำ ดัดแปลง หรือเผยแพร่ เว้นแต่จะได้รับอนุญาตจากบริษัทจดทะเบียนก่อน หากผู้ลงทุนมีข้อสงสัยเพิ่มเติมเกี่ยวกับข้อมูลของบริษัท สามารถศึกษาข้อมูลเพิ่มเติมได้จากรายงานหรือสารสนเทศที่บริษัทได้เผยแพร่ผ่านช่องทางของสำนักงานคณะกรรมการกำกับหลักทรัพย์และตลาดหลักทรัพย์แห่งประเทศไทย